



INSTITUTO DE PREVIDÊNCIA DOS SERVIDORES PÚBLICOS DO MUNICÍPIO
DE BOM JESUS DOS PERDÕES – PREV BOM JESUS

CNPJ: 10.642.943/0001-71

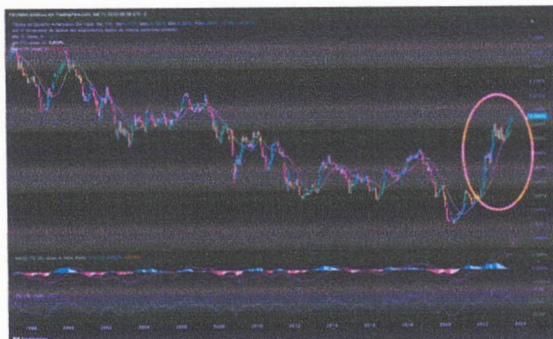
Rua Joaquim Rodrigues dos Santos, nº.790 – Cidade Nova
Bom Jesus dos Perdões – SP - CEP: 12.955-000 - Telefone: (011) 4891-1677

Aos 03 dias do mês de outubro de 2023, às catorze horas, reuniram-se na sede do PREV BOM JESUS, sito na Rua Joaquim Rodrigues dos Santos, 790, Centro de Bom Jesus dos Perdões, os membros do Conselho Administrativo do Instituto de Previdência dos Servidores Públicos do Município de Bom Jesus dos Perdões – PREV BOM JESUS, ALDRIE A. DA SILVA DESPEZZI, ANA LÚCIA DE ALMEIDA, ANDRÉ LUIZ BORRO SOSSOLOTTI, JANAÍNA MACHADO DE SOUZA, JOÃO ADILSON DE PAIVA, MARCELO MÁXIMO DA FONSECA, MARIA APARECIDA AVELINO DA SILVA, POLLYANNA RAMOS FERREIRA ZAFONATTO, VIVIANE JESUS DE LIMA E WELLINGTON ROSSONI CORRÊA, a fim de deliberar sobre diversos assuntos relacionados ao PREV BOM JESUS. Essa reunião estava agendada para o dia 28 de setembro, porém a pedido das diretoras Viviane e Pollyanna, que iriam participar de um curso sobre o COMPREV, foi adiada para o dia 03 de outubro, com o consentimento de todos os conselheiros. A reunião foi feita de forma presencial. O consultor de investimentos Pery, representante da Mosaico Consultoria participou também, mas de forma on-line, através do aplicativo Google Meet. Em 26 de setembro foi enviado por whatsapp a todos os conselheiros os seguintes documentos com antecedência para que todos lessem e pudessem ser discutidos e explicados no dia da reunião: os balancetes da despesa e receita relativos ao mês de agosto, o Parecer Técnico do Comitê de Investimentos acerca do comportamento da carteira do PREVBOMJESUS contendo o relatório de investimentos referente ao mês de agosto de 2023, os processos de aposentadoria dos servidores Luis Eduardo da Silva Costa (processo 12/2023, portaria 19/2023) e Deusy Aparecida Maeda (processo 13/2023, portaria 18/2023). A reunião foi iniciada e como de praxe foi dada a palavra ao Consultor de Investimentos Pery, a fim de que pudesse passar a todos as questões acerca dos investimentos, abrangendo o cenário econômico em âmbitos mundial e nacional e os impactos disso em nossa carteira de investimentos. 1 - **INVESTIMENTOS**: Neste encontro, o Consultor falou aos presentes acerca dos principais acontecimentos ocorridos no mês de agosto, daqui e lá de fora, e que afetaram o retorno dos investimentos do PREVBOMJESUS. Inicialmente o Consultor falou sobre o cenário externo, que

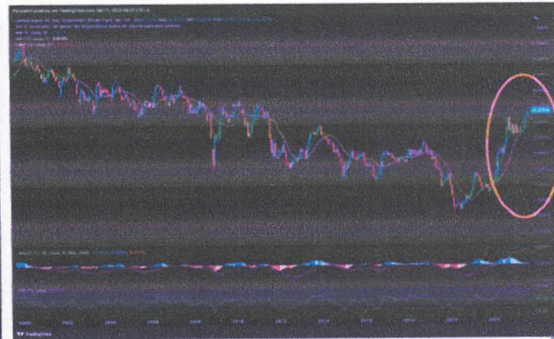
continua com elevação nas taxas de juros norte-americanas (títulos públicos de médio e longo prazo) e que continua deteriorando o desempenho dos mercados globais. O Banco Central dos EUA (FED) manteve uma postura mais no sentido de aguardar mais dados econômicos e mais cautela em relação às elevações adicionais da taxa de juros deles. Ainda no cenário externo, a China acentuou estímulos fiscais e monetários em meio a dados econômicos que frustraram as expectativas dos agentes de mercado. O Consultor explicou que desde o rebaixamento da nota de crédito dos EUA pela agência Fitch (final de julho), o mercado vem exigido mais prêmios nos juros futuros, fazendo com que as taxas cresçam significativamente, e que o efeito aqui no Brasil tem sido direto, com resgates de investimentos em ações na B3 pelos estrangeiros e conseqüentemente a valorização do dólar, já que o investidor vende as ações aqui, compra dólar e aplica nos treasuries norte americanos, que estão pagando taxas acima de 4% ao ano.



Cenário Econômico



10 anos – 4,28%



20 anos – 4,27%

No campo doméstico, o Consultor apresentou o resultado do IPCA referente ao mês de agosto, que veio com alta de 0,23% e acumula alta de 4,61% nos últimos 12 meses. A alta de 0,23% foi melhor que o esperado pelo mercado, que projetava alta de 0,28%. Com esse resultado alguns economistas revisaram suas estimativas para o fechamento do IPCA deste ano, como foi o caso da Warren, que

reduziu projeção do IPCA 2023 de 4,8% para 4,7%, justificando que a abertura de agosto revelou dados qualitativos melhores que o esperado, como as medidas de núcleo e de serviços e serviços subjacentes. Logo após o resultado da inflação, o BTG Pactual também reduziu a projeção de inflação em 2023 de 4,8% para 4,5%. O viés para baixo se deu após comportamento do IPCA de agosto, que registrou alta de 0,23%, aquém da mediana do mercado. Já o IGP-M apresentou mais um mês de deflação, desta vez de 0,14% e com esse resultado acumula quedas de 7,20% nos últimos 12 meses. Em relação as pressões inflacionarias no resto do mundo, o Consultor apresentou um quadro com os principais resultados de agosto, e que de fato houve um repique inflacionário em vários países, ao menos dos que fazem parte do G20, mas que ainda estão longe do pico ocorrido em meados de outubro do ano passado. Os riscos atuais em termos de pressões inflacionárias são a escaladas no preço do barril de petróleo, que negocia nas máximas dos últimos 8 meses. Em relação às atividades econômicas no Brasil, os dados de empregos foram positivos, com o CAGED apresentando saldo positivo de 142.702 pessoas no mês de julho/23, e a PNAD Contínua que mostrou redução de desempregados no trimestre encerrado em julho/23.



Atividade Desemprego/Pnad

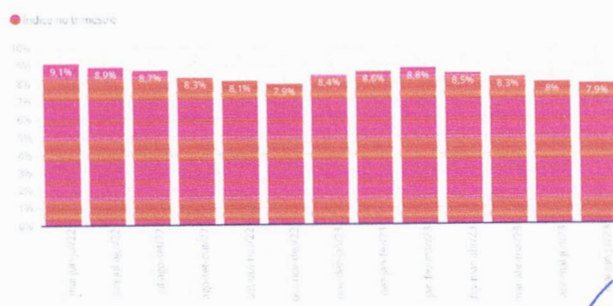
Desemprego cai a 7,9% no trimestre encerrado em julho, diz IBGE

- Taxa de desocupação: 7,9%
- População desocupada: 8,5 milhões de pessoas
- População ocupada: 99,3 milhões
- População fora da força de trabalho: 66,9 milhões
- População desalentada: 3,7 milhões
- Empregados com carteira assinada: 37 milhões
- Empregados sem carteira assinada: 13,2 milhões
- Trabalhadores por conta própria: 25,2 milhões
- Trabalhadores domésticos: 5,9 milhões
- Trabalhadores informais: 38,9 milhões
- Taxa de informalidade: 39,1%

O rendimento real habitual ficou estável frente ao trimestre anterior em R\$ 2.935. No ano, o crescimento foi de 5,1%.

Evolução da taxa de desemprego no Brasil índice no trimestre

Fonte: IBGE, Pesquisa Nacional por Amostra de Domicílios (PNAD)



g1

“
Esse recuo no trimestre encerrado em julho ocorreu principalmente pela expansão do número de pessoas trabalhando.”

— Adriana Beringuy, coordenadora de Pesquisas por Amostra de Domicílios do IBGE.

Em relação ao PIB do Brasil, o Consultor falou que o resultado do 2º trimestre de 2023 surpreendeu mais uma vez os agentes econômicos. O crescimento do PIB no segundo trimestre de 2023 foi de 0,90% e acumula alta de 2,82% no primeiro semestre de 2023. Da mesma forma que os economistas revisaram suas estimativas para o IPCA, eles também revisaram as projeções para o crescimento do PIB para 2023, como por exemplo o Goldman Sachs, que elevou a projeção de PIB do Brasil em 2023 de 2,65% para 3,25%. O Consultor falou que o banco Itaú divulgou relatório aos seus clientes falando sobre a surpresa do 2TRI, e que o Brasil deve crescer perto de 3% em 2023. Além disso, o Banco disse que os modelos não capturaram melhora do PIB com reformas que elevaram o crescimento tendencial. Com reforma tributária, de acordo com o Banco, a economia pode ter avanços iguais ou maiores do que com trabalhista e a reforma trabalhista ajuda a explicar a evolução saudável do emprego no Brasil. O PIB 2024 crescerá menos que 2023 com efeitos defasados da política monetária. Por fim, o Banco falou que o País se encontra pronto para avançar e atingir um novo patamar de crescimento. Brasil pode entrar numa era de crescimento sustentável mais elevado. O Consultor falou que no próximo dia 20 o COPOM deve se reunir para cortar mais 50 pontos base da SELIC e até o final do ano encerrar aos 11,75% ao ano. Diante do exposto, os principais índices econômicos apresentaram o seguinte resultado:



Índices – Resultados

Nome	Retorno (%)				
	Mês	Ano	12 meses	24 meses	60 meses
CDI	1,14	8,87	13,61	25,16	42,06
IDxA Pré 2 Anos	0,84	12,04	15,64	20,81	52,57
IMA-B	-0,38	11,84	13,86	19,57	67,92
IMA-B 5	0,61	8,75	12,11	22,87	60,89
IMA-B 5+	-1,27	14,28	15,06	15,84	70,75
IRF-M	0,76	11,43	15,19	21,76	52,75
IRF-M 1	1,15	9,05	13,82	24,05	43,21
IRF-M 1+	0,59	12,99	16,37	21,14	56,46
Ibovespa	-5,09	5,47	4,81	-3,34	51,77
Ibovespa (US\$)	-8,56	11,81	7,79	2,03	25,97
S&P 500	1,97	10,75	9,96	-5,70	88,91



INSTITUTO DE PREVIDÊNCIA DOS SERVIDORES PÚBLICOS DO MUNICÍPIO
DE BOM JESUS DOS PERDÕES – PREV BOM JESUS

CNPJ: 10.642.943/0001-71

Rua Joaquim Rodrigues dos Santos, nº.790 – Cidade Nova

Bom Jesus dos Perdões – SP - CEP: 12.955-000 - Telefone: (011) 4891-1677

Em relação ao CDI (e ao IRFM1), que resultou em ganhos na ordem de 1,14% é justificado pelo número de dias úteis no mês de agosto (que teve 23). Por fim, o Consultor apresentou a carteira de investimentos do PREV BOM JESUS, que teve o seguinte resultado:



INSTITUTO DE PREVIDÊNCIA DOS SERVIDORES PÚBLICOS DO MUNICÍPIO DE BOM JESUS DOS PERDÕES - CONSOLIDADO
Relatório de Análise, Enquadramentos, Rentabilidade e Risco - Base: 31/08/2023

Retorno e Meta de Rentabilidade acumulados no ano de 2023

Mês	Saldo Anterior	Aplicações	Resgates	Saldo no Mês	Retorno	Retorno Acum	Retorno Mês	Retorno Acum	Meta Mês	Meta Acum	Gap Acum	VaR
Janeiro	69.526.369,03	1.396.893,63	881.821,80	70.539.296,91	497.856,05	497.856,05	0,71%	0,71%	0,88%	0,88%	80,97%	0,36%
Fevereiro	70.539.296,91	911.823,15	1.016.957,49	70.951.870,44	517.707,87	1.015.563,92	0,73%	1,45%	1,11%	2,00%	72,48%	0,38%
Março	70.951.870,44	1.244.668,73	913.000,00	72.100.231,00	816.691,83	1.832.255,75	1,15%	2,61%	1,08%	3,10%	84,27%	0,26%
Abril	72.100.231,00	1.187.624,50	925.000,00	73.008.044,66	645.189,16	2.477.444,91	0,89%	3,53%	0,87%	4,00%	88,20%	0,15%
Mai	73.008.044,66	4.953.297,88	4.450.448,03	74.341.964,63	831.070,12	3.308.515,03	1,13%	4,70%	0,78%	4,81%	97,71%	0,13%
Junho	74.341.964,63	1.252.044,51	1.222.924,79	75.099.610,10	728.525,75	4.037.040,78	0,98%	5,72%	0,30%	5,12%	111,82%	0,12%
Julho	75.099.610,10	1.511.574,63	1.409.200,00	75.859.246,71	657.261,98	4.694.302,76	0,87%	6,65%	0,31%	5,44%	122,17%	0,13%
Agosto	75.859.246,71	23.980.533,01	23.684.115,84	76.707.322,71	551.658,83	5.245.961,59	0,72%	7,42%	0,64%	6,11%	121,41%	0,44%

No segmento de renda fixa, os investimentos apresentaram, em média, resultado positivo, de 0,74%.

Ativos Renda Fixa	Saldo Anterior	Aplicações	Resgates	Saldo Atual	Retorno (R\$)	Retorno (%)	(%) Instit	Var - Mês
BRDESCO PREMIUM FI RENDA FIXA REFERENCIADO DI	4.921.755,83	0,00	0,00	4.984.115,19	62.359,36	1,27%	1,27%	0,02%
CAIXA BRASIL MATRIZ FI RENDA FIXA	4.434.290,80	11.417,17	0,00	4.499.798,78	54.090,81	1,22%	1,22%	0,05%
SANTANDER MASTER FIC RENDA FIXA REFERENCIADO DI	428.884,67	0,00	0,00	434.092,85	5.208,18	1,21%	1,21%	0,04%
BB INSTITUCIONAL FI RENDA FIXA	9.643.336,85	0,00	0,00	9.758.684,71	115.347,86	1,20%	1,20%	0,04%
BB PERFIL FIC RENDA FIXA REFERENCIADO DI PREVIDENC...	13.676.752,84	0,00	0,00	13.834.730,67	157.977,83	1,16%	1,16%	0,02%
TÍTULOS PÚBLICOS	8.486.901,03	0,00	0,00	8.563.122,16	76.221,13	0,90%	-	-
BRDESCO INSTITUCIONAL IMA-B 5 FIC RENDA FIXA	1.334.769,81	0,00	0,00	1.342.494,70	7.724,89	0,58%	0,58%	0,91%
BB IRF-M 1 TÍTULOS PÚBLICOS FIC RENDA FIXA PREVIDE...	22.604.094,17	0,00	22.719.115,84	0,00	115.021,67	0,51%	1,12%	0,18%
LME REC IMA-B FI RENDA FIXA	5.244.308,61	0,00	0,00	5.264.694,20	20.385,59	0,39%	0,39%	0,65%
CAIXA BRASIL IRF-M 1 TÍTULOS PÚBLICOS FI RENDA FIX...	1.150.328,82	0,00	965.000,00	189.425,65	4.096,83	0,36%	1,11%	0,18%
ITÁLIA FIDC MULTISSETORIAL SÊNIOR 1	16.442,43	0,00	0,00	16.497,38	54,95	0,33%	-	-
CAIXA BRASIL IMA-B 5 TÍTULOS PÚBLICOS FI RENDA FIX...	0,00	1.250.000,00	0,00	1.249.474,54	-525,46	-0,04%	0,60%	0,94%
BB IMA-B 5 FIC RENDA FIXA PREVIDENCIÁRIO LP	0,00	22.719.115,84	0,00	22.688.309,49	-30.806,35	-0,14%	0,58%	0,95%
TOWER IMA-B 5 FI RENDA FIXA	254.158,83	0,00	0,00	253.642,93	-515,90	-0,20%	-0,20%	0,14%
LME REC IPCA FIDC MULTISSETORIAL SÊNIOR 1	948.863,62	0,00	0,00	945.275,44	-3.588,18	-0,38%	-0,38%	0,13%
INCENTIVO I FIDC MULTISSETORIAL SUBORDINADA 1	147.202,95	0,00	0,00	146.330,78	-872,17	-0,59%	-	-
AUSTRO IMA-B ATIVO FIC RENDA FIXA	1.512.143,43	0,00	0,00	1.483.271,67	-28.871,76	-1,91%	-1,91%	0,58%
Total Renda Fixa	74.804.234,69	23.980.533,01	23.684.115,84	75.653.961,14	553.309,28	0,74%		0,44%

Já no segmento de renda variável, o resultado, em média, foi negativo de 0,16%, acompanhando o mal humor da bolsa brasileira.

Admi
2. 30



INSTITUTO DE PREVIDÊNCIA DOS SERVIDORES PÚBLICOS DO MUNICÍPIO
DE BOM JESUS DOS PERDÕES – PREV BOM JESUS

CNPJ: 10.642.943/0001-71

Rua Joaquim Rodrigues dos Santos, nº.790 – Cidade Nova

Bom Jesus dos Perdões – SP - CEP: 12.955-000 - Telefone: (011) 4891-1677

Ativos Renda Variável	Saldo Anterior	Aplicações	Resgates	Saldo Atual	Retorno (R\$)	Retorno (%)	(%) Instit	Var - Mês
LSH FIP MULTISTRATÉGIA	35.232,09	0,00	0,00	35.210,78	-21,31	-0,06%	-	-
PUMA FIP MULTISTRATÉGIA	105.002,80	0,00	0,00	104.887,85	-114,95	-0,11%	-	-
AUSTRO MULTISSETORIAL FIP MULTISTRATÉGIA	862.822,28	0,00	0,00	861.501,90	-1.320,38	-0,15%	-	-
LEME FIC MULTIMERCADO CRÉDITO PRIVADO	51.954,85	0,00	0,00	51.761,04	-193,81	-0,37%	-0,37%	0,00%
Total Renda Variável	1.055.012,02	0,00	0,00	1.053.361,57	-1.650,45	-0,16%		0,00%

Por fim, e tendo em vista as previsões de queda da Selic para os próximos meses, o Conselheiro João Adilson questionou sobre essa previsão e se não seria melhor investir em CDI. Pery respondeu que sim, nesse momento é melhor migrar dos fundos IMA-B5 para fundos atrelados ao CDI. Especialmente nas aplicações do Banco do Brasil onde o volume aplicado em IMA-B5 está bastante alto. **GERAIS:** após a apresentação da consultoria financeira, foi sugerido aos presentes que como até o momento não houve retorno por parte do Ente acerca dos ofícios encaminhados no mês anterior, sobre os projetos de lei de criação dos cargos, dos exames admissionais, do andamento da lei da reforma da previdência, que convidássemos o Prefeito e os secretários de Gestão e Finanças a participarem da reunião do mês de outubro, juntamente com o jurídico do Instituto a fim de esclarecer a importância de todas essas questões. Todos concordaram, e será encaminhado um ofício ao Prefeito e secretários com esse convite. Em seguida, o conselheiro Wellington sugeriu um encontro com os servidores municipais, a fim de dirimir as dúvidas que todos têm acerca da Previdência, para que se esclareçam muitas falas de servidores que acabam sendo boatos. Os conselheiros acharam pertinente e importante essa sugestão. **PROCESSOS DE APOSENTADORIA E PENSÃO:** Em seguida foi apresentado a todos processos de aposentadoria dos servidores Luis Eduardo da Silva Costa (processo 12/2023, portaria 19/2023) e Deusy Aparecida Maeda (processo 13/2023, portaria 18/2023), que já haviam sido encaminhados aos conselheiros para análise prévia e que foram analisados e aprovados pelos conselheiros. **DOCUMENTOS:** Por fim, foram verificados os balancetes da despesa e receita relativos ao mês de agosto, o relatório de investimentos referente ao mês de agosto, o parecer técnico do comitê de investimentos acerca do comportamento da carteira do PREVBOMJESUS referente ao mês de agosto de 2023, documentos que também foram por todos os conselheiros analisados e aprovados. Nada mais havendo a ser tratado, deu-se por encerrada a reunião, cuja ata foi lavrada por mim, Pollyanna, e por todos lida e assinada.

Aldrie A. da Silva Despezzi (Membro do CAP)



**INSTITUTO DE PREVIDÊNCIA DOS SERVIDORES PÚBLICOS DO MUNICÍPIO
DE BOM JESUS DOS PERDÕES – PREV BOM JESUS**

CNPJ: 10.642.943/0001-71

Rua Joaquim Rodrigues dos Santos, nº.790 – Cidade Nova
Bom Jesus dos Perdões – SP - CEP: 12.955-000 - Telefone: (011) 4891-1677

Ana Lucia de Almeida (Presidente do CAP)

André Luiz Borro Sossolotti (Membro do CAP)

Janaína Machado de Souza (Membro do CAP)

João Adilson de Paiva (Membro do CAP)

Marcelo Máximo da Fonseca (Membro do CAP)










Maria Aparecida Avelino da Silva (Membro do CAP)

Pollyanna R. Ferreira Zafonato (Superintendente)

Viviane Jesus de Lima (Diretora de Benefícios)

Wellington Rossoni Corrêa (Membro do CAP)

LISTA DE PRESENÇA NA REUNIÃO ORDINÁRIA DA DIRETORIA EXECUTIVA,
CONSELHO ADMINISTRATIVO E COMITÊ DE INVESTIMENTOS DO INSTITUTO
DE PREVIDÊNCIA DE BOM JESUS DOS PERDÕES/SP REALIZADA EM 03 DE
OUTUBRO DE 2023.

Nº.	Nome:	Cargo	Assinatura
01	Pollyanna R. Ferreira Zafonato	Superintendente	
02	Viviane Jesus de Lima	Diretora de Benefícios	
03	André Luiz Borro Sossolotti	Diretor Financeiro	
04	Ana Lucia de Almeida	Presidente do C.A.P	
05	João Adilson de Paiva	Membro	
06	Aldrie A. da Silva Despezzi	Membro	
07	Janaína Machado de Souza	Membro	
08	Wellington Rossoni Corrêa	Membro	
09	Marcelo Máximo da Fonseca	Membro	
10	Maria Aparecida Avelino da Silva	Membro	